

HANDLEIDING Aanmelden voor evenementen van CGMV via onze klantenportal.

1. Ga naar www.cgm.nl/agenda.

2. Klik op het woord **Inloggen** rechts bovenin het scherm. (zie rode pijl)



3. Inloggen:

A. Vul je gebruikersnaam in.

Je gebruikersnaam is het e-mailadres waarmee je bij ons bekend staat.

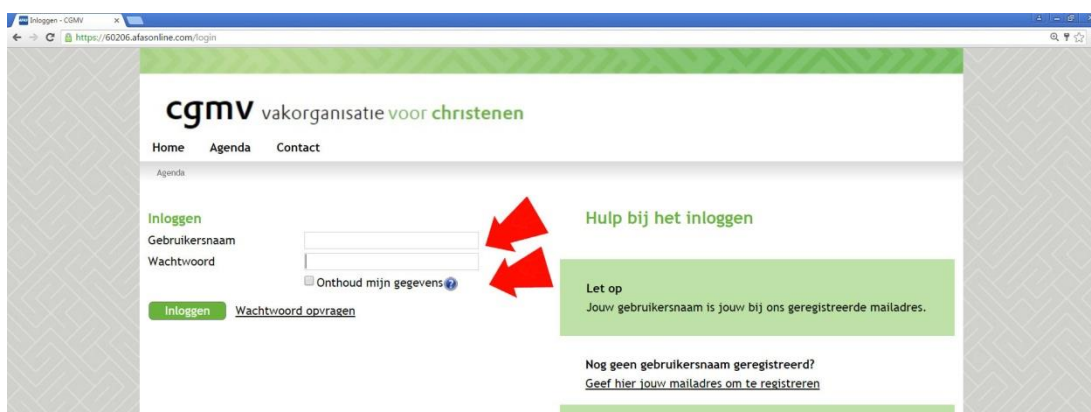
Heb je meerdere e-mailadressen? Check dan even naar welk adres de uitnodiging verzonden is, dat is het e-mailadres waarmee je bij ons geregistreerd staat.

B. Vul je wachtwoord in.

Is dit de eerste keer dat je inlogt op onze klantenportal of ben je het wachtwoord vergeten?

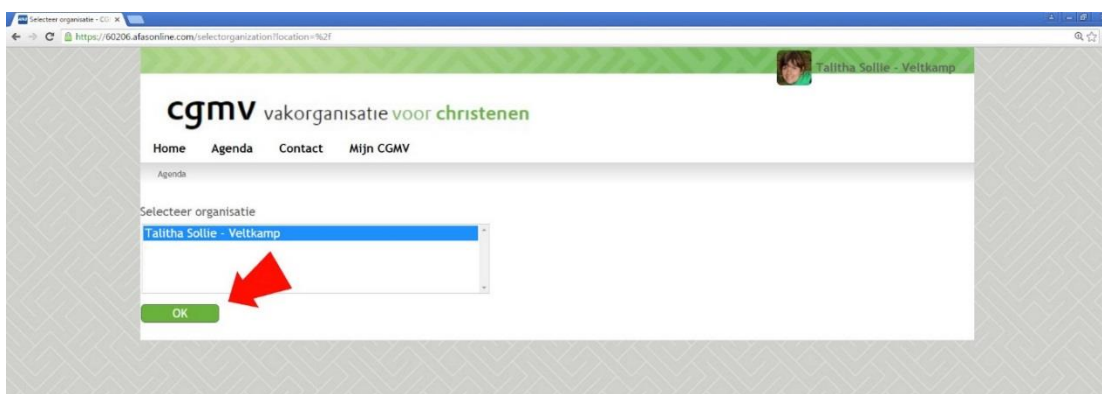
Klik dan op **wachtwoord opvragen** en volg de aanwijzingen op je scherm.

C. Beide ingevuld? Klik dan op Inloggen.



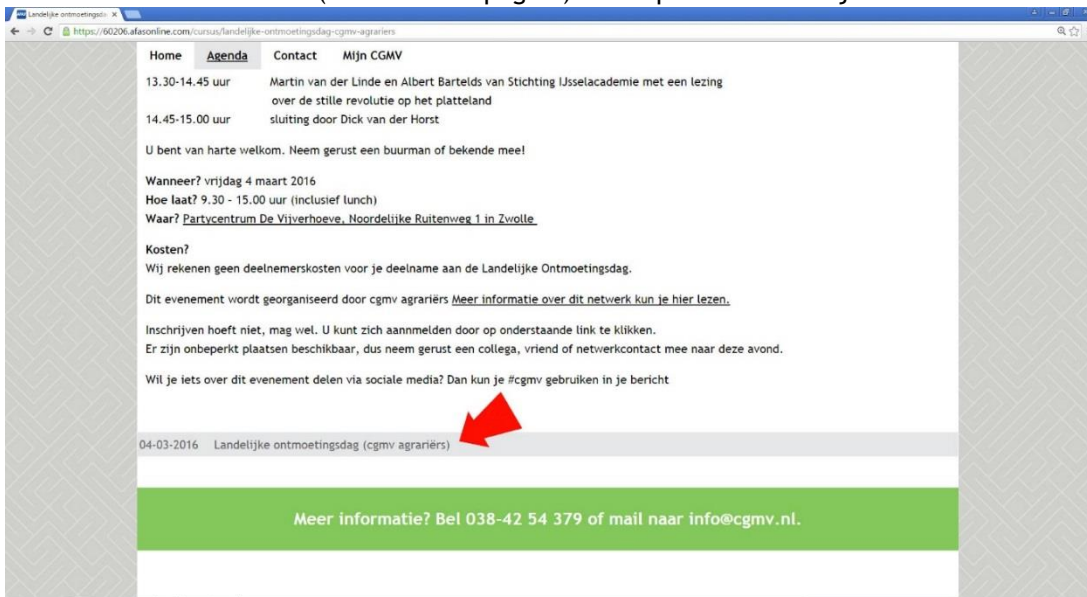
4. Inloggen voltooien.

Klik in het volgende aanmeldscherm op je naam en vervolgens op OK.



5. Aanmelden bij evenement (stap 1)

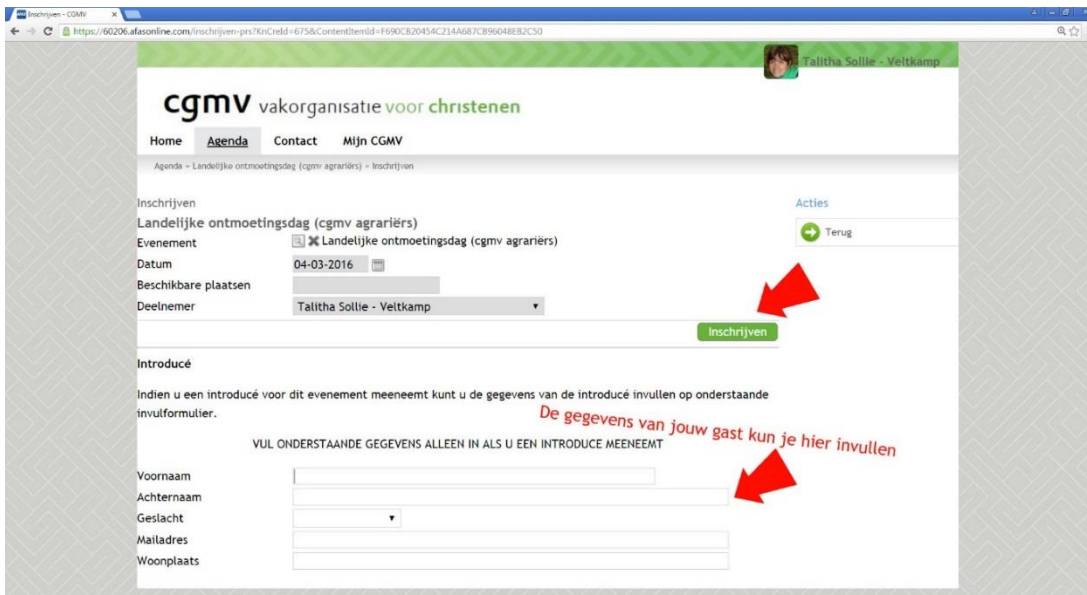
Je komt nu op onze agendapagina. Klik hier op het evenement waar je naar toe wilt gaan en het betreffende evenement wordt geopend. Op de evenementenpagina staat alle belangrijke informatie, maar ook de aanmeldlink (onderaan de pagina). Klik op deze link om je aan te melden.



6. Aanmelden bij evenement (stap 2)

Je komt nu in het (deels) ingevulde inschrijfformulier. Je kunt hier uit twee opties kiezen:

- Je komt alleen. Klik dan direct op de button Inschrijven.
- Je neemt een introduc e mee. Vul dan de gegevens van je introduc e in de daarvoor bestemde velden en klik daarna pas op de button Inschrijven.



7. Aanmelding voltooid

Je hebt je nu aangemeld voor het evenement en ontvangt binnen 3 werkdagen de bevestiging van je inschrijving in je mailbox.

Kom je er niet uit met deze handleiding? Bel ons dan en meld je telefonisch aan.

We zijn op werkdagen bereikbaar tussen 8.30 - 17.00 uur via 038-4254379.